

## Информация по восстановлению личных кабинетов в сетевых удаленных доступах (для зарегистрированных студентов колледжа)

Информация о имеющихся у колледжа сетевых удаленных доступах размещена на нашем сайте <http://kko24.ru/> в разделе «Учебно-воспитательная работа». В подразделе «Библиотека» имеется вкладка «Электронная библиотека и электронно-библиотечная система, где имеются активные ссылки на сайт электронной библиотеки (ЭБ) ОИЦ «Академия» <http://www.academia-moscow.ru/> и электронно-библиотечной системы (ЭБС) IPRbooks <http://iprbookshop.ru>

**Если регистрацию личных кабинетов уже произвели, но забыли свои ЛОГИНЫ и ПАРОЛИ, как восстановить учетные данные? Существует два варианта:**

### **Вариант 1:**

Зарегистрированным студентам необходимо проверить свою электронную почту и найти письма по регистрации своих личных кабинетов в этих системах (в том случае если верно указали свою почту при регистрации в этих системах). В таблице можно посмотреть даты проведения занятий по регистрации в соответствующих системах. Или воспользоваться в своем почтовом ящике ПОИСК ПО ПОЧТЕ.

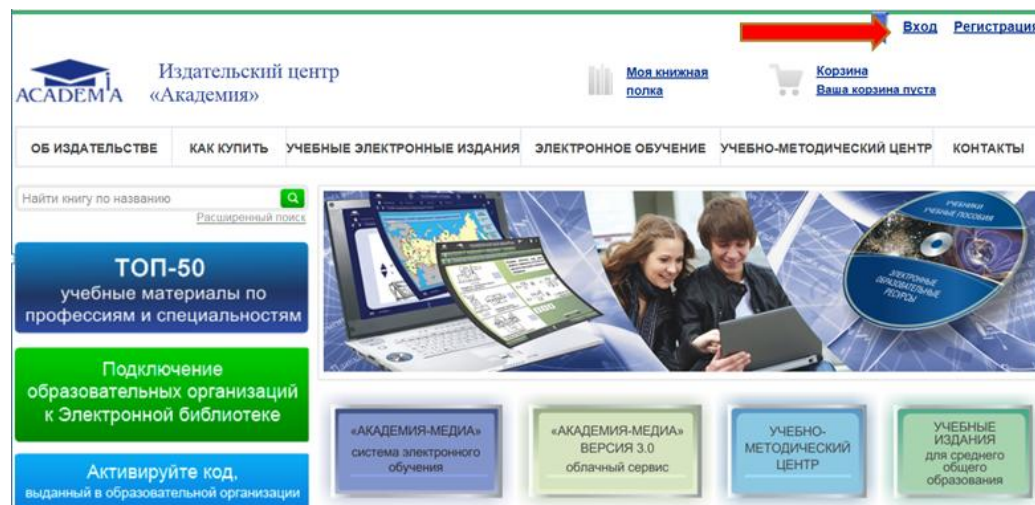
Группа обучения в 2018/2019 учебном году	Дата проведения занятий и регистрации	Библиотечные уроки по регистрации в имеющихся у колледжа сетевых удаленных доступах
<b>Очная форма обучения</b>		
Гр. 18, 02/1/2018 ООР	24.09.2018	Электронная библиотека ОИЦ «Академия». Электронно-библиотечная система IPRbooks».
Гр. 118, 03/1/2018 ОФК, п/группа 1	24.09.2018	Электронная библиотека ОИЦ «Академия». Электронно-библиотечная система IPRbooks».
Гр. 118, 03/1/2018 ОФК, п/группа 2	25.09.2018	Электронная библиотека ОИЦ «Академия». Электронно-библиотечная система IPRbooks».
Гр. 128, 03/2/2018 ОФК	26.09.2018	Электронная библиотека ОИЦ «Академия». Электронно-библиотечная система IPRbooks».
гр. 27, 02/1/2017 ООР	03.10.2017	Электронная библиотека ОИЦ «Академия». Электронно-библиотечная система IPRbooks».
Гр. 217, 03/1/2017 ОФК	12.10.2017	Электронная библиотека ОИЦ «Академия». Электронно-библиотечная система IPRbooks».
Гр. 227, 03/2/2017 ОФК	12.10.2017	Электронная библиотека ОИЦ «Академия». Электронно-библиотечная система IPRbooks».
гр. 36, 02/1/2016 ООР	03.10.2016	Электронная библиотека ОИЦ «Академия».

	30.09.2017	Электронно-библиотечная система IPRbooks.
гр. 316, 03/1/2016 ОФК	28.10.2016	Электронная библиотека ОИЦ «Академия».
	15.09.2017	Электронно-библиотечная система IPRbooks.
гр. 326, 03/2/2016 ОФК	03.11.2016	Электронная библиотека ОИЦ «Академия».
	15.09.2017	Электронно-библиотечная система IPRbooks.
гр. 45, 02/1/2015 ООР	04.10.2016	Электронная библиотека ОИЦ «Академия».
	28.09.2017	Электронно-библиотечная система IPRbooks.
Гр. 415, 03/1/2015 ОФК	29.10.2016	Электронная библиотека ОИЦ «Академия».
	20.10.2017	Электронно-библиотечная система IPRbooks.
гр. 425, 03/2/2015 ОФК	21.09.2016	Электронная библиотека ОИЦ «Академия».
	15.09.2017	Электронно-библиотечная система IPRbooks.
<b>Заочная форма обучения</b>		
1 курс ЗФО, 01/01/2018	11.09.2018	Электронная библиотека ОИЦ «Академия». Электронно-библиотечная система IPRbooks».
2 курс ЗФО, 01/01/2017	12.09.2017	Электронная библиотека ОИЦ «Академия». Электронно-библиотечная система IPRbooks».
3 курс ЗФО, 01/01/2016	12.09.2016	Электронная библиотека ОИЦ «Академия».
	28.11.2017	Электронно-библиотечная система IPRbooks.
4 курс ЗФО, 01/01/2015	28.11.2016	Электронная библиотека ОИЦ «Академия».
	15.11.2017	Электронно-библиотечная система IPRbooks.

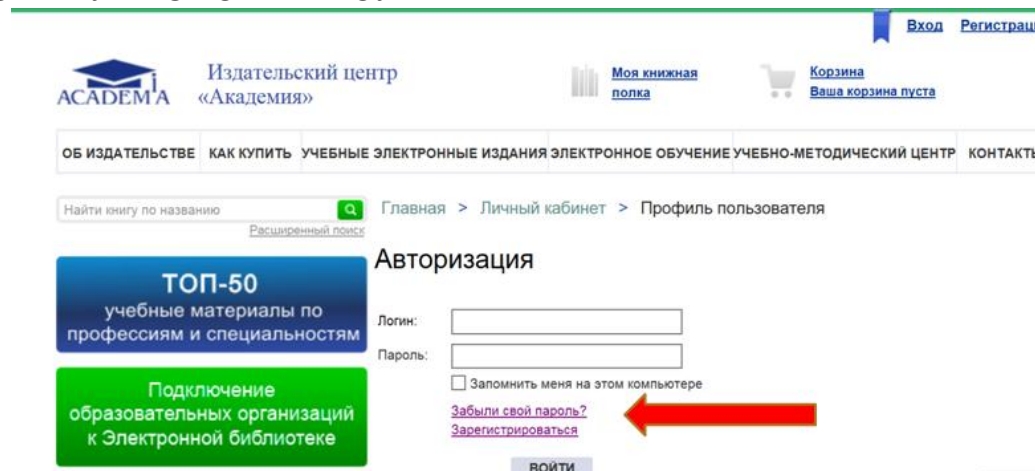
## Вариант 2:

### 2.1. Восстановление личного кабинета на сайте электронной библиотеки «Академия»

На сайте ЭБ «Академия» <http://www.academia-moscow.ru/> нажать ВХОД в верхней части экрана



В появившемся окне нажать ЗАБЫЛИ СВОЙ ПАРОЛЬ



УКАЗАТЬ СВОЮ ЭЛЕКТРОННУЮ ПОЧТУ, на которую в тот период времени проводили регистрацию своего кабинета. Забыли пароль от своей почты - соответственно восстанавливаете его, так как необходимо будет пройти для восстановления учетных данных в пришедшем от издательства письме по ссылке.

Издательский центр «Академия»

Вход Регистрация

Моя книжная полка Корзина  
Ваша корзина пуста

ОБ ИЗДАТЕЛЬСТВЕ КАК КУПИТЬ УЧЕБНЫЕ ЭЛЕКТРОННЫЕ ИЗДАНИЯ ЭЛЕКТРОННОЕ ОБУЧЕНИЕ УЧЕБНО-МЕТОДИЧЕСКИЙ ЦЕНТР КОНТАКТЫ

Найти книгу по названию Расширенный поиск

Главная > Личный кабинет > Профиль пользователя

### Запрос пароля

Если вы забыли пароль, введите логин или E-Mail.  
Контрольная строка для смены пароля, а также ваши регистрационные данные, будут высланы вам по E-Mail.

Логин:

или

E-Mail:

Выслать

Контрольная строка для смены пароля, а также ваши регистрационные данные, будут высланы по E-Mail:

- 1) необходимо зайти в свою почту;
- 2) скопировать новый пароль без каких-либо пробелов;
- 3) пройти по ссылке
- 4) убедиться, что в строке внесения пароля поле приближено к левому краю;
- 4) вставить высланный пароль;
- 5) во вкладке Личный кабинет в персональных данных можно поменять на свой пароль.

Личный кабинет Выход

Моя книжная полка Корзина  
Ваша корзина пуста

ЭЛЕКТРОННЫЕ ИЗДАНИЯ ЭЛЕКТРОННОЕ ОБУЧЕНИЕ УЧЕБНО-МЕТОДИЧЕСКИЙ ЦЕНТР КОНТАКТЫ

Главная > Личный кабинет

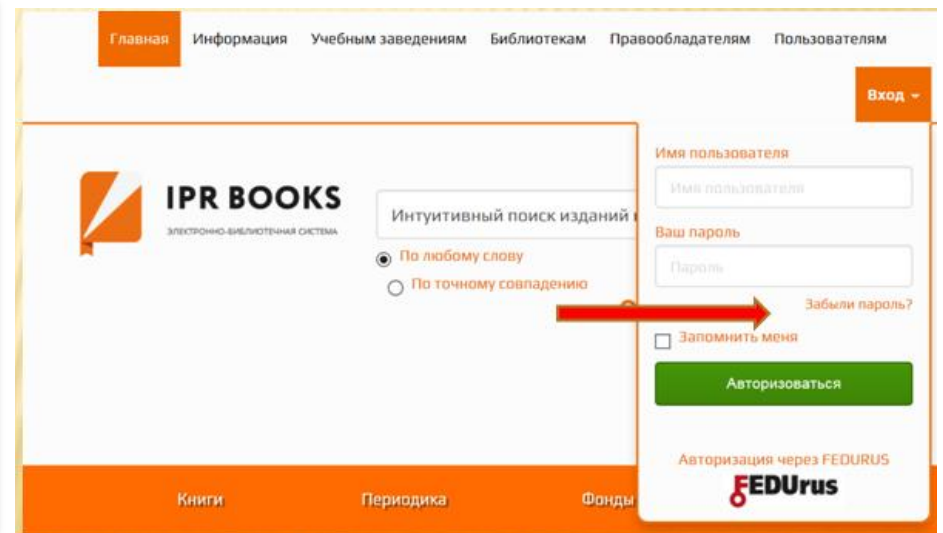
### Личный кабинет

Персональные данные | Мои заказы | Моя книжная полка | Управление кодами | Статистика

**ВСЕМ НЕЗАРЕГИСТРИРОВАННЫМ СТУДЕНТАМ** для получения индивидуального кода доступа, необходимого для персональной регистрации личного кабинета, необходимо обратиться в библиотеку колледжа.

## 2.2. Восстановление личного кабинета на сайте ЭБС IPRbooks

На сайте ЭБС IPRbooks <http://iprbookshop.ru> нажать на ВХОД и ЗАБЫЛИ ПАРОЛЬ, затем ВВОДИТЕ АДРЕС ЭЛЕКТРОННОЙ ПОЧТЫ, которую указали при регистрации (в библиотеке колледжа можно посмотреть на какую почту проходили регистрацию кабинета)



**IPR BOOKS**  
ЭЛЕКТРОННО-БИБЛИОТЕЧНАЯ СИСТЕМА

Введите свои учетные данные

Имя пользователя

Пароль

Запомнить Вас на этом компьютере?

Авторизоваться через **FEDURus**



### Восстановление пароля

Введите адрес электронной почты, который Вы указали при регистрации. Вам будет отправлено сообщение со ссылкой для активации нового пароля и сам пароль

Вам будет отправлено сообщение по E-Mail и ссылка для активации нового пароля и сам пароль:

- 1) необходимо зайти в свою почту;
- 2) скопировать новый пароль без каких-либо пробелов;
- 3) пройти по ссылке;
- 4) убедиться, что в строке внесения пароля поле приближено к левому краю.
- 5) вставить высланный пароль.
- 6) можно поменять высланный пароль на свой.

Сменить пароль от персональной учетной записи  
Вы можете в личном кабинете, в разделе  
"Профиль" / "Смена пароля":

1) Через свой личный кабинет заходите по кнопке FAQ  
(ответы на вопросы пользователей)  
2) Как сменить пароль?

**ВСЕМ НЕЗАРЕГИСТРИРОВАННЫМ СТУДЕНТАМ** для получения логина и пароля, необходимых для персональной регистрации личного кабинета, необходимо обратиться в библиотеку колледжа или по электронной почте:  
**bibl@kkor24.ru      ovdinaluda@mail.ru      bibkuor@mail.ru.**